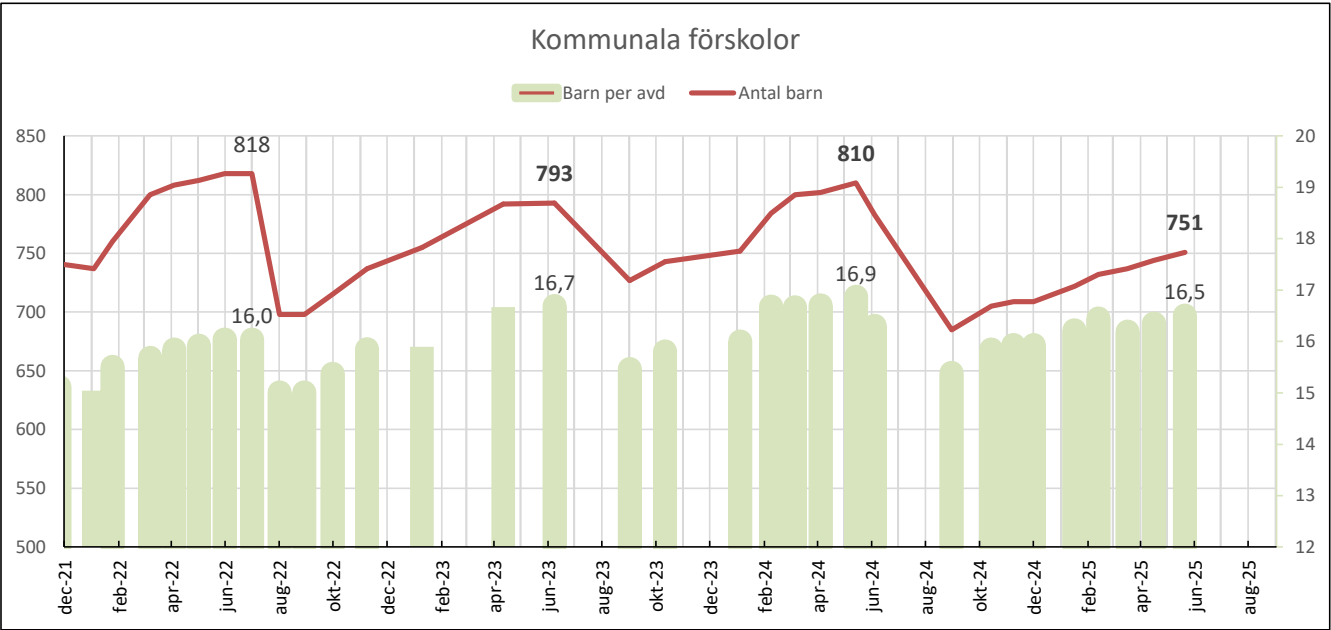
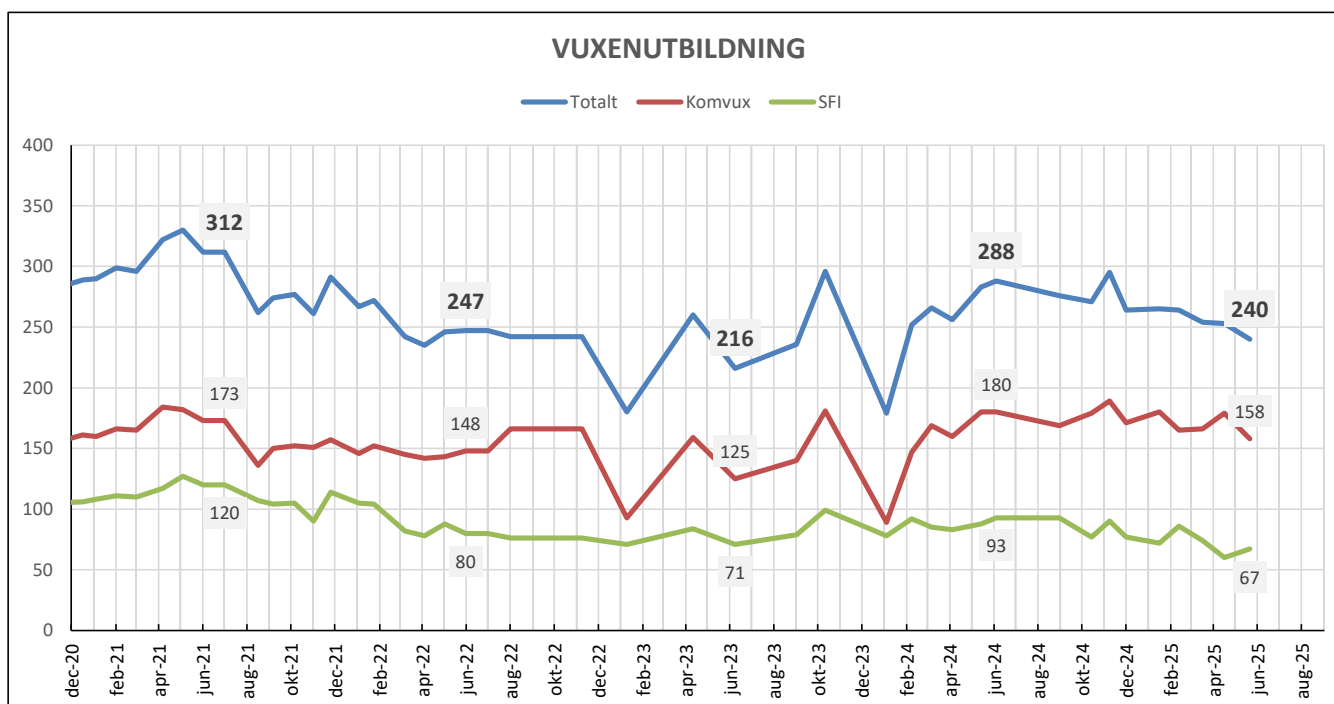
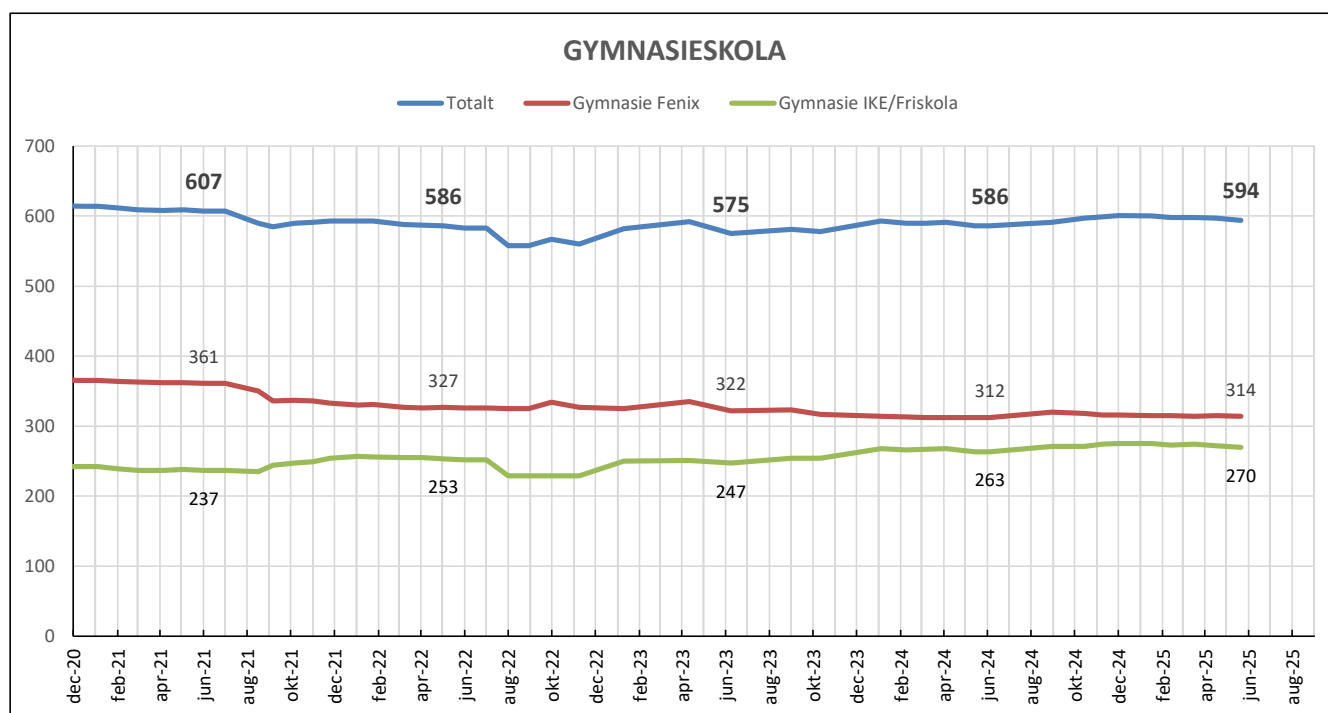
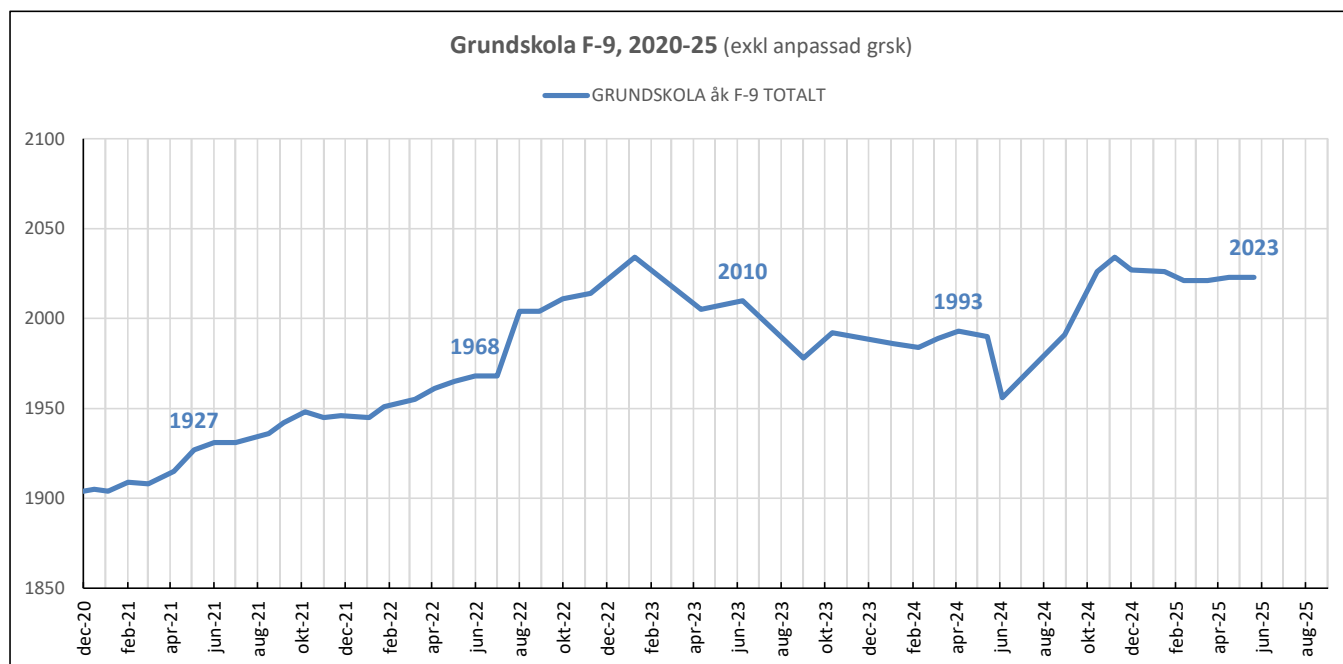


Förskoleprognos			17,0	Antal barn		Netto	Netto	Netto	Netto	Prognos	Prognos	Prognos	Prognos	KÖ	Kvarst. platser	
Förskola	Avd	Max		2025-05-21		jun	jul	aug	sep	30-jun	30-jul	30-aug	30-sep	--> SEP	HT	
Bondstorp	1,5	26		22		-3	-4	1	1	19	15	16	17		9	
Byarum	3	51		49		-3	-6	2		46	40	42	42	2	7	
Åker																
Klevshults	1	17		15			-3	1		15	12	13	13		4	
Hok	2,5	43	68	47	75	-3	-7	5		44	37	42	42		1	1
Svenarum	1,5	26		28		-2	-4			26	22	22	22	3	1	
Fritiden			340		361											26
Växthuset	5	85		85		-7	-15	5		78	63	68	68	4	13	
Nyckelpigan	3	51		46			-9	5	1	46	37	42	43	2	6	
Slätten	6	102		102		-12	-16	13	7	90	74	87	94	1	7	
Äviken	6	102		102		-3	-9	11		99	90	101	101	1	0	
Södra	2	34		26			-26			26	0					
Petersborg																3
Bullerbyn	6	102	238	102	229	-6	-19	16	3	96	77	93	96	1	5	
Fågelfors	3	51		46		-2	-16	26		44	28	54	54		-3	
Gullbäcken	3	51		50		-3	-7	3	2	47	40	43	45	5	1	
Tallbacken	2	34		31			-31			31	0					
TOTALT	45,5	774		751		-44	-172	88	14	707	535	623	637	19	50	







Grundskola F-9	2016/17	2017/18	2018/19	2019/20	2020/21	2021/22	2022/23	2023/24	2025-05-21
<b>TOTALT</b>	<b>1 814</b>	<b>1 889</b>	<b>1 885</b>	<b>1 897</b>	<b>1 911</b>	<b>1 951</b>	<b>2 029</b>	<b>1 987</b>	<b>2 023</b>
BUDGET			1 857	1 901	1 898	1 926	1 985	1 985	2 004
Alternativ grundskola	73	92	95	104	117	121	116	116	122
Kommunal grundskola	1 741	1 797	1 790	1 793	1 794	1 830	1 914	1 871	1 901
Grundskola i Vaggeryd	842	856	866	879	875	904	948	956	971
Grundskola i Skillingaryd	648	648	644	672	673	676	707	699	710
Anpassad grundskola	8	7	7	8	9	14	16	17	23
Grundskola i Hok	64	98	109	99	100	92	103	121	111
Grundskola i Klevshult	29	41	46	51	43	38	29	20	20
Grundskola i Svenarum	65	65	31	7	13	24	31		
Grundskola i Åker	24	20	18	15	17	23	19		
Grundskola i Bondstorp	21	26	25	23	19	13	11	10	17
Grundskola i Byarum	39	37	43	38	46	46	48	49	49
Grundskola IKE	10	14	15	20	30	30	35	32	35
Grundskola i Tofteryd	63	78	81	84	87	91	80	85	87

